

青少年会館がお手伝いさせていただきます

子ども会サポートプランとは



楽しい活動を企画したいけど、
何ができるのか・・・
講師はどこに・・・



ハイ、青少年会館にお手伝いをさせていただきます。
ご希望の活動がありましたら、近くの青少年会館へ
気軽にお電話ください。

- 1 どんな講座をやりたいかを決めてください。
- 2 共通様式に、講座名・学年・人数・希望日時等を記入します。
- 3 近くの青少年会館・青少年ルームにお電話ください。
詳しい内容について相談にのります。
- 4 材料費＋講師料をご準備ください。








※ 講師料が必要ありません。

【 北青少年会館 】

分野	No.	講座の紹介	画像	備考
サイエンス	1	<p>光の万華鏡とUVビーズのストラップ</p> <p>のぞくと美しい世界が広がる万華鏡とUVビーズを使ってキラキラ輝くかわいらしいストラップを作ります。</p>		<p>1人 300円</p> <p>1.5~ 2時間</p>
	2	<p>ハンドスピナーを使った回転アニメーション</p> <p>ハンドスピナーを使って回転する絵を見ると、アニメーションのように動いて見えます。回転アニメーションの最新版です。</p>		<p>1人 300円</p> <p>1.5~ 2時間</p>
工作	3 ※	<p>木っ端のストラップ</p> <p>木っ端（木を輪切りにした物）に自分で描いた絵をはりつけます。2種類のひもを編み上げていき、その木っ端を取り付けるとすてきなストラップの完成です。</p>		<p>1つ 60円</p> <p>1.5~ 2時間</p>
	4 ※	<p>タイルコースターを作ろう</p> <p>木枠に粘土を詰め、そこに色々な形のタイルを自分の好きなように埋め込みます。コースターとしてもまた、壁飾りとしても使えます。</p>		<p>1人 100円</p> <p>1.5~ 2時間</p>
	5	<p>紙パックと輪ゴムでキラキラを作って遊ぼう</p> <p>牛乳パックを切り分けた物に飾り付けをし、輪ゴムを組み合わせて動くおもちゃびっくり箱を作ります。</p>		<p>1人 350円</p> <p>1.5~ 2時間</p>

分野	No.	講座の紹介	画像	備考
サイエンス	1	すっ飛びロケット 竹の棒にスーパーボールを2個差し込みます。竹の棒にロケット型のストローを差し込み、真下に落とすと、ロケットが天井まで勢いよく飛びます。高いところから落とすとよりよく飛びます。		1人 300円 1. 5時間
	2	フルカラーLEDで 明かりアート 和紙を使った心落ち着く明かりアートが、フルカラーLEDで七色に変化します。光の3原色も学習しましょう。		1人 350円 1~ 1. 5時間
工作	3 ※	自然素材クラフト 自然の木の実や小枝などを木の台にはりつけていきます。色を付けたりかざりをつけたりして、季節のかざりや虫、鉛筆立て、メモスタンドを作りましょう。		1つ 55円 1. 5時間
	4	ステキなリースとブーツ クリスマスリースを作ります。家の人がアッと驚き「ステキ。」という声が出てしまうようなリースです。ブーツも作ります。プレゼントを入れてください。 ※季節に合わせた工作が可能です。		1人 200円 2時間
エンターテイメント	5	マジックショーと マジックバルーン 風船をねじる、そらせる、はさみこむ・・・いろいろな方法で風船からかわいい動物や花ができます。 ※大勢の団体に向いています。		1人 200円 1. 5~ 2時間

分野	No.	講座の紹介	画像	備考
工 作	1	<h3>割りばし工作</h3> <p>割りばしを使ってゴム鉄砲などを作ります。作ったあとはみんなでのあてなどをして遊ぶことができます。</p>		1人 150円 2時間
	2 ※	<h3>木っ端自動車</h3> <p>よく回る土台を組み立てた後、色々な形の木っ端を着色して組み合わせ、自分だけのオリジナル木っ端自動車を作りましょう！</p>		1人 100円 2時間
	3	<h3>ハーバリウム</h3> <p>ガラスびんに自分の好きなドライフラワーやプリザーブドフラワーを選んで入れ、専用のオイルを入れて仕上げます。綺麗なお花の状態が1年以上続きます。</p>		1人 750円 1.5時間
サイ エ ン ス	4	<h3>回転アニメーション</h3> <p>円筒の内側の連続する絵を回転するスリットから見ると、アニメのように動いて見えます。自分で描いたキャラクターを動かしてみよう。</p>		1人 300円 2時間
	5	<h3>エイムズの部屋</h3> <p>同じ大きさのはずなのに、この部屋に入ると、とっても不思議！大きさが全く違って見えてしまうよ。そんな不思議な部屋を作りましょう。</p>	 	1人 300円 1.5時間

分野	No.	講座の紹介	画像	備考
工 作	1	ビーズで作るブレスレット きれいなビーズをつないでキラキラ光るブレスレットを作ります。キラキラ光る小物アクセサリーは、子どもたちの夢を育てます。		1人 300円 2時間
	2	ビーズで作るストラップ きれいなビーズをつないでかわいいストラップを作ります。キラキラ光る小物アクセサリーは、子どもたちの夢を育てます。		1人 300円 2時間
	3	紙でおもちゃを作って遊ぼう 紙でいろいろなおもちゃを作って遊びます。どんなおもちゃができるかな？ 子どもたちの想像力が高まります。		低学年向け 1人 200円 2時間
	4	楽しい化石の壁飾り作り いろいろな化石の実物を見せてもらい、おもしろい化石の壁飾りを楽しく作ります。		1人 150円 2時間
ン エ ン タ ー テ ィ メ	5	おもしろ手品 いろいろな手品を見せてもらったり、やらせてもらったり。不思議な手品が自分でもできるようになるよ！		低学年向け 1人 50円 1.5~ 2時間

共通様式(コピーしてご利用ください): 二重線枠内をご記入願います。

年 月 日

青少年会館・青少年ルーム

依頼者	団体名							代表者名						
	代表者住所							電話番号						
依頼内容	講座名													
	実施日時	希望1	年	月	日	(曜日)	時	分	~	(時間)				
		希望2	年	月	日	(曜日)	時	分	~	(時間)				
		希望3	年	月	日	(曜日)	時	分	~	(時間)				
	会場													
	人員構成	1年	2年	3年	4年	5年	6年	合計①						
		人	人	人	人	人	人	人						
		その他							合計②					
									人					
	その他 希望事項 質問事項													

青少年会館の記入欄 講師の回答	講師名							電話番号						
	受諾	可能		要調整		不可能								
	実施日時													
	経費	材料費	全体で					1人分						
		講師料	講師					助手						
	その他	持ち物												

※ 講師と連絡を取り、必要事項を記入の上この用紙をお返しいたします。
わからないことは各青少年会館へお電話ください。どの講座でも各会館で受け付けます。