

青少年会館がお手伝いさせていただきます

子ども会サポートプランとは



楽しい活動を企画したいけど、
何ができるのか・・・
講師はどこに・・・



ハイ、青少年会館にお手伝いをさせていただきます。
ご希望の活動がありましたら、近くの青少年会館へ
気軽にお電話ください。

- 1 どんな講座をやりたいかを決めてください。
- 2 共通様式に、講座名・学年・人数・希望日時等を記入します。
- 3 近くの青少年会館・青少年ルームにお電話ください。
詳しい内容について相談にのります。
- 4 材料費＋講師料をご準備ください。








※ 講師料が必要ありません。

【 北青少年会館 】

分野	No.	講座の紹介	画像	備考
サイエンス	1	<p>光の万華鏡とUVビーズのストラップ</p> <p>のぞくと美しい世界が広がる万華鏡とUVビーズを使ってキラキラ輝くかわいらしいストラップを作ります。</p>		<p>1人 300円</p> <p>1.5~ 2時間</p>
	2	<p>ハンドスピナーを使った回転アニメーション</p> <p>ハンドスピナーを使って回転する絵を見ると、アニメーションのように動いて見えます。回転アニメーションの最新版です。</p>		<p>1人 300円</p> <p>1.5~ 2時間</p>
工作	3 ※	<p>木っ端のストラップ</p> <p>木っ端（木を輪切りにした物）に自分で描いた絵をはりつけます。2種類のひもを編み上げていき、その木っ端を取り付けるとすてきなストラップの完成です。</p>		<p>1つ 60円</p> <p>1.5~ 2時間</p>
	4 ※	<p>タイルコースターを作ろう</p> <p>木枠に粘土を詰め、そこに色々な形のタイルを自分の好きなように埋め込みます。コースターとしてもまた、壁飾りとしても使えます。</p>		<p>1人 100円</p> <p>1.5~ 2時間</p>
	5	<p>紙パックと輪ゴムでキラキラを作って遊ぼう</p> <p>牛乳パックを切り分けた物に飾り付けをし、輪ゴムを組み合わせて動くおもちゃやびっくり箱を作ります。</p>		<p>1人 350円</p> <p>1.5~ 2時間</p>

分野	No.	講座の紹介	画像	備考
サイエンス	1	<p>すっ飛びロケット</p> <p>竹の棒にスーパーボールを2個差し込みます。竹の棒にロケット型のストローを差し込み、真下に落とすと、ロケットが天井まで勢いよく飛びます。高いところから落とすとよりよく飛びます。</p>		<p>1人 300円</p> <p>1. 5時間</p>
	2	<p>フルカラーLEDで 明かりアート</p> <p>和紙を使った心落ち着く明かりアートが、フルカラーLEDで七色に変化します。光の3原色も学習しましょう。</p>		<p>1人 350円</p> <p>1~ 1. 5時間</p>
工作	3 ※	<p>自然素材クラフト</p> <p>自然の木の实や小枝などを木の台にはりつけていきます。色を付けたりかざりをつけたりして、季節のかざりや虫、鉛筆立て、メモスタンドを作りましょう。</p>		<p>1つ 55円</p> <p>1. 5時間</p>
	4	<p>ステキなリースとブーツ</p> <p>クリスマスリースを作ります。家の人がアッと驚き「ステキ。」という声が出てしまうようなリースです。ブーツも作ります。プレゼントを入れてください。 ※季節に合わせた工作が可能です。</p>		<p>1人 200円</p> <p>2時間</p>
エンターテイメント	5	<p>マジックショーと マジックバルーン</p> <p>風船をねじる、そらせる、はさみこむ・・・いろいろな方法で風船からかわいい動物や花ができます。 ※大勢の団体に向いています。</p>		<p>1人 200円</p> <p>1. 5~ 2時間</p>

分野	No.	講座の紹介	画像	備考
工 作	1	<h3>割りばし工作</h3> <p>割りばしを使ってゴム鉄砲などを作ります。作ったあとはみんなでのあてなどをして遊ぶことができます。</p>		1人 150円 2時間
	2 ※	<h3>木っ端自動車</h3> <p>よく回る土台を組み立てた後、色々な形の木っ端を着色して組み合わせ、自分だけのオリジナル木っ端自動車を作りましょう！</p>		1人 100円 2時間
	3	<h3>ハーバリウム</h3> <p>ガラスびんに自分の好きなドライフラワーやプリザーブドフラワーを選んで入れ、専用のオイルを入れて仕上げます。綺麗なお花の状態が1年以上続きます。</p>		1人 750円 1.5時間
サイ エ ン ス	4	<h3>回転アニメーション</h3> <p>円筒の内側の連続する絵を回転するスリットから見ると、アニメのように動いて見えます。自分で描いたキャラクターを動かしてみよう。</p>		1人 300円 2時間
	5	<h3>エイムズの部屋</h3> <p>同じ大きさのはずなのに、この部屋に入ると、とっても不思議！大きさが全く違って見えてしまうよ。そんな不思議な部屋を作りましょう。</p>	 	1人 300円 1.5時間

分野	No.	講座の紹介	画像	備考
工 作	1	ビーズで作るブレスレット きれいなビーズをつないでキラキラ光るブレスレットを作ります。キラキラ光る小物アクセサリーは、子どもたちの夢を育てます。		1人 300円 2時間
	2	ビーズで作るストラップ きれいなビーズをつないでかわいいストラップを作ります。キラキラ光る小物アクセサリーは、子どもたちの夢を育てます。		1人 300円 2時間
	3	紙でおもちゃを作って遊ぼう 紙でいろいろなおもちゃを作って遊びます。どんなおもちゃができるかな？ 子どもたちの想像力が高まります。		低学年向け 1人 200円 2時間
	4	楽しい化石の壁飾り作り いろいろな化石の実物を見せてもらい、おもしろい化石の壁飾りを楽しく作ります。		1人 150円 2時間
ン エ ン タ ー テ ィ メ	5	おもしろ手品 いろいろな手品を見せてもらったり、やらせてもらったり。不思議な手品が自分でもできるようになるよ！		低学年向け 1人 50円 1. 5～ 2時間

共通様式(コピーしてご利用ください): 二重線枠内をご記入願います。

年 月 日

青少年会館・青少年ルーム

依頼者	団体名							代表者名							
	代表者住所							電話番号							
依頼内容	講座名														
	実施日時	希望1	年	月	日	(曜日)	時	分	~	(時間)					
		希望2	年	月	日	(曜日)	時	分	~	(時間)					
		希望3	年	月	日	(曜日)	時	分	~	(時間)					
	会場														
	人員構成	1年	2年	3年	4年	5年	6年	合計①							
		人	人	人	人	人	人	人							
		その他							合計②						
									人						
	その他 希望事項 質問事項														

青少年会館の記入欄 講師の回答	講師名							電話番号							
	受諾	可能		要調整		不可能									
	実施日時														
	経費	材料費	全体で					1人分							
		講師料	講師					助手							
	その他	持ち物													

※ 講師と連絡を取り、必要事項を記入の上この用紙をお返しいたします。
わからないことは各青少年会館へお電話ください。どの講座でも各会館で受け付けます。

共通様式(コピーしてご利用ください): 二重線枠内をご記入願います。

記入例

年 月 日

依頼者	団体名	〇〇〇子ども会			代表者名	〇〇 〇〇〇		
	代表者住所	〒 〇〇〇 〇〇-〇〇 岐阜市〇〇〇 〇〇-〇			電話番号	つながりやすい電話		
依頼内容	講座名	ぶんぶんゴマ						
	実施日時	希望1 2019年 4月 29日(金曜日) 9時30分~(1.5時間)						
		希望2 2019年 4月 30日(土曜日) 9時30分~(1.5時間)						
		希望3 年 月 日(曜日) 時 分~(時間)						
	会場	① 〇〇青少年会館 ② 〇〇公民館(岐阜市〇〇〇1-1)						
	人員構成	1年	2年	3年	4年	5年	6年	合計①
2人		3人	1人	0人	3人	1人	10人	
その他		育成役員3人					合計②	
		保護者協力2人					8人	
園児3人...児童と一緒に活動を希望								
その他希望事項 質問事項	① 講師料は5,000円で ② 会場は青少年会館で、無理なら出前講座ができますか。 ③ 上記の日時で図工の1が不可なら、2への変更も可							

青少年会館の記入欄 講師の回答	講師名				電話番号				
	受諾	可能	要調整		不可能				
	実施日時								
	経費	材料費	全体で			1人分			
		講師料	講師			助手			
その他	持ち物								