



第1部 青少年会館から子ども会へ








青少年会館では、夏期や冬期に少年講座を開催しています。
楽しい講座、すてきな講座を紹介します。いかがですか。

分野	No.	講座の紹介	画像	備考
科学	1	楽しい化石教室 化石がどのようにできるのかを学びます。本物のシーラカンス、恐竜の卵などに直接触れることもできます。アンモナイトのレリーフに絵の具で着色し、オリジナルの化石をつくります。		1人 100円 2時間 北青少年会館
	2	回転アニメーション 円筒の内側に描かれた連続する絵を、スリットを通して見ることによって画像がぶれず、アニメーションのように見えます。映画の原理と同じですね。		1人 300円 2時間 青山青少年会館
	3	液体万華鏡 ビーズ、ガラスカレット、アルミ板などが、美しい動きを見せてくれる万華鏡です。水だけでなく洗濯ノリ等を使用すれば、ゆっくりとした動きを楽しむことができます。		1人 400円 2時間 北青少年会館 青山青少年会館
	4	メリーゴーランド 磁石の同極は、しりぞけ合う力が働きます。その力を利用して、メリーゴーランドを回転させます。		1人 400円 2時間 青山青少年会館






分野	No.	講座の紹介	画像	備考
科学	5	水ろ過器を作ろう ペットボトル、砂、小石、綿、活性炭を使って水ろ過器を作ります。その後、実際に汚れた水をろ過してみましよう。きれいになるかな？		1人 500円 1.5時間 東青少年会館
	6	カラフルミニ行灯 行灯は、ろうソクの明かりを利用した昔の照明器具です。この講座では、イルミネーション・フルカラーのLEDを使用しますから、カラフルに変色します。 【低学年は2名に1名の保護者】		1人 500円 1.5時間 東青少年会館 青山青少年会館
	7	ソーラーシーソー 太陽電池で動くシーソーを作ります。太陽電池で発電した電気をコイルに流し、磁石との反発を利用してシーソーを動かします。 【3年生以下は2名に1名の保護者】		1人 550円 2時間 東青少年会館
	8	立体万華鏡 アクリル・ミラー板に幾何学模様を刻みつけると、こんなに美しい立体像が見える万華鏡ができます。	 	1人 750円 1.5時間 東青少年会館

分野	No.	講座の紹介	画像	備考
図 画 ・ 工 作	1	ぶんぶんゴマ ひもをくるくるとねじっていけば勢いよく回り始めます。その時ぶんぶんと言音が出ます。丸だけでなく四角い物で回すと音はもっと大きくなります。		1人 50円 1時間 青山青少年会館
	2	カブトムシ飛行機 カブトムシの形をした飛行機です。組み立てるときもワクワクしますがいざ飛ばすときももっとワクワクします。よく飛びますよ。		1人 50円 1.5時間 青山青少年会館
	3	不思議なカード カードに書かれた卵の絵を閉じてめくるとあら不思議？ひよこが現れます。そして次にめくると…。親鳥が現れます。		1人 70円 1.5時間 青山青少年会館
	4	スライム 何とも奇妙な物体です。触るとふにゃ～とした感触です。色を使えばカラフルな物に仕上がります。		1人 100円 1.5時間 青山青少年会館
	5	折り紙ゴマ 折り紙を何枚か重ねて作ります。重ね方にポイントがあります。とてもカラフルできれいです。簡単に回りますよ。		1人 100円 1.5時間 青山青少年会館

分野	No.	講座の紹介	画像	備考
図 画 ・ 工 作	6	<p>竹とんぼ</p> <p>昔懐かしの竹とんぼです。ぜひ一度はチャレンジして作ってみましょう。これがなかなかよく飛ぶのです。楽しいですよ。</p>		<p>1人 100円</p> <p>1.5時間</p> <p>青山青少年会館</p>
	7	<p>紙すきからのハガキ</p> <p>日本の伝統、紙すきを体験しましょう。 途中でспанコールや色紙をちりばめれば、美しいオリジナルハガキの完成です。年賀状、暑中見舞い等、季節に応じて工夫ができます。</p>		<p>1人 150円</p> <p>1.5時間</p> <p>東青少年会館</p>
	8	<p>クリスマスクラフト</p> <p>自分の部屋に飾る世界に一つのツリーや飾りを作ります。華やかなクリスマスを迎えることができます。</p>		<p>1人 150円</p> <p>1.5~2時間</p> <p>東青少年会館 青少年ルーム</p>
	9	<p>飛ばして遊ぼう</p> <p>発砲トレイやラップの芯などを使って飛行機やロケットをつくります。その後、誰が一番よく飛ぶか競争して楽しみましょう。</p>		<p>1人 200円</p> <p>1.5時間</p> <p>東青少年会館</p>
	10	<p>昔ながらの水鉄砲</p> <p>昭和生まれまででしょうか。水鉄砲や紙玉鉄砲を竹で作る、仲間と遊んだのは。懐かしい昔ながらの竹細工を今の子どもたちにも伝えていきましょう。</p>		<p>1人 200円</p> <p>2時間</p> <p>東青少年会館</p>






分野	No.	講座の紹介	画像	備考
図 画 ・ 工 作	11	<p>パタパタ蝶</p> <p>きれいなちょうちよの羽がパタパタと動き出します。今にも飛んでいきそう。これは磁石の性質を利用した作品です。</p>		<p>1人 200円</p> <p>1.5時間</p> <p>青山青少年会館</p>
	12	<p>ペーパークラフト</p> <p>日本が誇る技、絶対に伝えていきたい各種の折り紙から、すてきなクリスマスツリー等、ペーパークラフトの世界を楽しく体験してみましょう。</p>		<p>1人 200円~300円</p> <p>2時間</p> <p>東青少年会館 青少年ルーム</p>
	13	<p>すっ飛びロケット</p> <p>床で跳ね上がった大きなスーパーボールの運動エネルギーが小さなスーパーボールの運動エネルギーとなり、スピードが飛躍的に増します。そのスピードでロケットが発射します。まさにすっ飛びロケットです。</p>		<p>1人 250円</p> <p>2時間</p> <p>青山青少年会館</p>
	14	<p>バードホイッスル</p> <p>糸が長いとスピードが出ないため低周波(低い)の音となり、逆に糸が短いと音は高くなります。糸の長さやホイッスルのスピードと音の高低の関係を比べてみましょう。</p>		<p>1人 250円</p> <p>2時間</p> <p>青山青少年会館</p>
	15	<p>ビーズでキーホルダー</p> <p>大小のビーズを組み合わせて、キーホルダーを作ります。このキーホルダーは、クリスマスリースをイメージしています。</p>		<p>1人 250円</p> <p>2時間</p> <p>青少年ルーム</p>



分野	No.	講座の紹介	画像	備考
図 画 ・ 工 作	16	<p>ビーズと天然石で作るブレスレット</p> <p>天然石とビーズを組み合わせて作るすてきなブレスレットです。とてもきれいです。</p> 		<p>1人 250円</p> <p>2時間</p> <p>青山青少年会館 青少年ルーム</p>
	17	<p>ビーズでサンタさん</p> <p>小さめの額縁の中に、クリスマスの世界をビーズで作ります。きらきら光るサンタさんがとてもかわいい。</p>		<p>1人 250円</p> <p>2時間</p> <p>青少年ルーム</p>
	18	<p>天体望遠鏡</p> <p>牛乳パックと市販のレンズを組み合わせれば・・・ 距離に応じてピント調整ができ、遠景もくっきりと観察できます。 絶対に太陽を見てはいけません。</p>		<p>1人 300円</p> <p>2時間</p> <p>東青少年会館</p>
	19	<p>ビーズでアート</p> <p>様々な色のビーズを糸でつなぎ、額入りの作品を作ります。 画像の作品は熱帯魚の水族館です。すてきでしょ。</p>		<p>1人 300円</p> <p>2時間</p> <p>青山青少年会館 青少年ルーム</p>
	20	<p>紙工作、パッケン1号・2号</p> <p>牛乳パックを利用して、おさかなのパッケンを作ります。 一瞬にして口をとじ、すばやく餌をとる様子を楽しみましょう。</p>		<p>1人 500円</p> <p>2時間</p> <p>北青少年会館</p>

分野	No.	講座の紹介	画像	備考
図 画 ・ 工 作	21	<p>木工作、キツツキ</p> <p>「キツツキ」の各部品を紙やすりでよく磨き、組み立てます。仕上げに、羽などに色をぬります。 ひもを引っ張ると、軽やかな音を立て、キツツキが木を突きます。</p>		<p>1人 500円</p> <p>2時間</p> <p>北青少年会館 青少年ルーム</p>
	22	<p>木工作、動く二羽の鳥</p> <p>二羽の鳥が、カタカタと音をたてながら交互に動きます。 ペーパーでよく磨き、色の塗り方を工夫して、すてきな鳥に仕上げましょう。</p>		<p>1人 500円</p> <p>2時間</p> <p>北青少年会館</p>
	23	<p>木工作、はしごくだり</p> <p>コトコトんと下りる様子が楽しい作品です。うまく下りるように完成すると、とても達成感があります。</p>		<p>1人 500円</p> <p>2時間</p> <p>青少年ルーム</p>
	24	<p>デコレーション小物入れ</p> <p>ジャムびんのふたに、デコレーションします。ねん土で、スイーツ・動物・キャラクターなどを作り、ホイップで飾り付けると、こんなにすてきな小物入れの完成です。</p>		<p>1人 500円</p> <p>2時間</p> <p>東青少年会館</p>
	25	<p>クリップボード</p> <p>布とリボンを使って、可愛いクリップボードを作ります。 低学年には大人の補助があると、きれいに仕上がるでしょう。</p>		<p>1人 550円</p> <p>2時間</p> <p>東青少年会館</p>

分野	No.	講座の紹介	画像	備考
図 画 ・ 工 作	26	<p>木工作、ブラキオサウルス</p> <p>恐竜「ブラキオサウルス」が生きていた時代を想像してみましょう。各部品を紙やすりでよく磨き、組み立てます。 手足を動かして、ブラキオサウルスの動きを感じとりましょう。</p>		<p>1人 600円</p> <p>2時間</p> <p>北青少年会館 青少年ルーム</p>
	27	<p>ステンシルで描こう</p> <p>エコバックに自分の好きな形を型どったシールを張ります。ぼかしなどの工夫をして着色をし、シールをはがすと、オリジナルのエコバックが完成します。</p>		<p>1人 600円</p> <p>2.5時間</p> <p>北青少年会館</p>
	28	<p>折って切って不思議な世界</p> <p>折り紙をひし形などに折って、はさみで曲線や直線の切りこみをいれます。切り取り後、折り紙を広げると不思議な模様ができます。切り取った模様をラミネート加工すると作品完成です。</p>		<p>1人 600円</p> <p>2.5時間</p> <p>北青少年会館</p>
	29	<p>パステルアート</p> <p>パステルを粉にして、指につけて描く絵です。まるでメルヘンの世界のような作品ができます。 最後は額に入れ、額も飾り付けましょう。</p>		<p>1人 600円</p> <p>1.5時間</p> <p>東青少年会館 青山青少年会館</p>
	30	<p>木工作、マンモス</p> <p>マンモスがどのような生活をしていたのかを想像しながら、牙をつけたり足をつけたりしましょう。</p>		<p>1人 700円</p> <p>2時間</p> <p>北青少年会館</p>

分野	No.	講座の紹介	画像	備考
図 画 . 工 作	31	競技用紙飛行機 滞空時間を競う、競技用の紙飛行機を作ります。その後、よく飛ぶための翼の角度を調整する技術をプロから学びます。小学校程度のグラウンドが近くにあるとよりよいですね。		1人 850円 1.5時間 東青少年会館
	32	ポーセラーツ 転写紙をシール感覚ではり付け、すてきな模様の食器にします。絵が苦手な人でも楽しくできます。  季節に応じて こんな食器		食器1個 1000円 1.5時間 上記には、転写紙・焼成代金を含みます。 東青少年会館

分野	No.	講座の紹介	画像	備考
文化 教 養	1	書写 書写の基本を親切、丁寧に教えます。 「今年のひと文字」「今年のひとこと」 を記念に残してみたいかでしょうか。		1人 0円 2時間 青山青少年会館
	2	初めての琴 初心者が対象です。安心して、体験してみましよう。		1人 0円 2時間 青山青少年会館
	3	絵手紙 くだものや植物などの季節の風物描 きます。そこに一言そえれば、絵手紙 の完成です。 いただいた方は大変よろこばれ、記 念に残されるかたが多いですよ。		1人 150円 2時間 青山青少年会館
	4	簡単おやつクッキング クッキー、マフィン、キッシュ、蒸しパ ン、ピザ、カルツオーネ・・・ 簡単にできるおやつを、楽しく作って 食べましよう。		1人 200円前後 2時間 東青少年会館
	5	英会話でクラフト 英語でゲームをしながら、英語にした しみます。		1人 400円 2時間 青山青少年会館

分野	No.	講座の紹介	画像	備考
文化 教 養	6	<p>絵手紙うちわ</p> <p>まずは絵手紙のかき方の基本(線の引き方・色の塗り方・等)を学びます。いよいよ本番、すてきな絵手紙うちわを完成しましょう。</p>		<p>1人 500円</p> <p>2時間</p> <p>北青少年会館</p>
	7	<p>英語でクッキング</p> <p>英会話をしながら、簡単なおやつを作ります。</p>		<p>1人 700円</p> <p>2時間</p> <p>青山青少年会館 青少年ルーム</p>
	8	<p>生け花</p> <p>夏の花、秋の花、お正月飾り・・・季節を感じる生け花を楽しみましょう。</p>		<p>1人 800円～1000円</p> <p>2時間</p> <p>東青少年会館 青山青少年会館 青少年ルーム</p>

分野	No.	講座の紹介	画像	備考																																																																																																																																																																								
エンターテイメント	1	<p>けん玉名人(2時間)</p> <p>日本けん玉協会の級位認定表、君はどこまでクリヤーできるかな。</p> <table border="1" data-bbox="550 328 845 532"> <caption>級位認定表</caption> <thead> <tr> <th>No.</th> <th>1</th> <th>2</th> <th>3</th> <th>4</th> <th>5</th> <th>6</th> <th>7</th> <th>8</th> <th>9</th> <th>10</th> <th>11</th> </tr> </thead> <tbody> <tr> <td>級別</td> <td>大</td> <td>小</td> <td>中</td> <td>初</td> <td>二</td> <td>三</td> <td>四</td> <td>五</td> <td>六</td> <td>七</td> <td>八</td> </tr> <tr> <td>級名</td> <td>大</td> <td>小</td> <td>中</td> <td>初</td> <td>二</td> <td>三</td> <td>四</td> <td>五</td> <td>六</td> <td>七</td> <td>八</td> </tr> <tr> <td>1級</td> <td>○</td> <td>○</td> <td>○</td> <td>○</td> <td>○</td> <td>○</td> <td>○</td> <td>○</td> <td>○</td> <td>○</td> <td>○</td> </tr> <tr> <td>2級</td> <td>○</td> <td>○</td> <td>○</td> <td>○</td> <td>○</td> <td>○</td> <td>○</td> <td>○</td> <td>○</td> <td>○</td> <td>○</td> </tr> <tr> <td>3級</td> <td>○</td> <td>○</td> <td>○</td> <td>○</td> <td>○</td> <td>○</td> <td>○</td> <td>○</td> <td>○</td> <td>○</td> <td>○</td> </tr> <tr> <td>4級</td> <td>○</td> <td>○</td> <td>○</td> <td>○</td> <td>○</td> <td>○</td> <td>○</td> <td>○</td> <td>○</td> <td>○</td> <td>○</td> </tr> <tr> <td>5級</td> <td>○</td> <td>○</td> <td>○</td> <td>○</td> <td>○</td> <td>○</td> <td>○</td> <td>○</td> <td>○</td> <td>○</td> <td>○</td> </tr> <tr> <td>6級</td> <td>○</td> <td>○</td> <td>○</td> <td>○</td> <td>○</td> <td>○</td> <td>○</td> <td>○</td> <td>○</td> <td>○</td> <td>○</td> </tr> <tr> <td>7級</td> <td>○</td> <td>○</td> <td>○</td> <td>○</td> <td>○</td> <td>○</td> <td>○</td> <td>○</td> <td>○</td> <td>○</td> <td>○</td> </tr> <tr> <td>8級</td> <td>○</td> <td>○</td> <td>○</td> <td>○</td> <td>○</td> <td>○</td> <td>○</td> <td>○</td> <td>○</td> <td>○</td> <td>○</td> </tr> <tr> <td>9級</td> <td>○</td> <td>○</td> <td>○</td> <td>○</td> <td>○</td> <td>○</td> <td>○</td> <td>○</td> <td>○</td> <td>○</td> <td>○</td> </tr> <tr> <td>10級</td> <td>○</td> <td>○</td> <td>○</td> <td>○</td> <td>○</td> <td>○</td> <td>○</td> <td>○</td> <td>○</td> <td>○</td> <td>○</td> </tr> <tr> <td>11級</td> <td>○</td> <td>○</td> <td>○</td> <td>○</td> <td>○</td> <td>○</td> <td>○</td> <td>○</td> <td>○</td> <td>○</td> <td>○</td> </tr> </tbody> </table>	No.	1	2	3	4	5	6	7	8	9	10	11	級別	大	小	中	初	二	三	四	五	六	七	八	級名	大	小	中	初	二	三	四	五	六	七	八	1級	○	○	○	○	○	○	○	○	○	○	○	2級	○	○	○	○	○	○	○	○	○	○	○	3級	○	○	○	○	○	○	○	○	○	○	○	4級	○	○	○	○	○	○	○	○	○	○	○	5級	○	○	○	○	○	○	○	○	○	○	○	6級	○	○	○	○	○	○	○	○	○	○	○	7級	○	○	○	○	○	○	○	○	○	○	○	8級	○	○	○	○	○	○	○	○	○	○	○	9級	○	○	○	○	○	○	○	○	○	○	○	10級	○	○	○	○	○	○	○	○	○	○	○	11級	○	○	○	○	○	○	○	○	○	○	○		<p>1人 0円</p> <p>2時間</p> <p>青山青少年会館</p>
	No.	1	2	3	4	5	6	7	8	9	10	11																																																																																																																																																																
	級別	大	小	中	初	二	三	四	五	六	七	八																																																																																																																																																																
級名	大	小	中	初	二	三	四	五	六	七	八																																																																																																																																																																	
1級	○	○	○	○	○	○	○	○	○	○	○																																																																																																																																																																	
2級	○	○	○	○	○	○	○	○	○	○	○																																																																																																																																																																	
3級	○	○	○	○	○	○	○	○	○	○	○																																																																																																																																																																	
4級	○	○	○	○	○	○	○	○	○	○	○																																																																																																																																																																	
5級	○	○	○	○	○	○	○	○	○	○	○																																																																																																																																																																	
6級	○	○	○	○	○	○	○	○	○	○	○																																																																																																																																																																	
7級	○	○	○	○	○	○	○	○	○	○	○																																																																																																																																																																	
8級	○	○	○	○	○	○	○	○	○	○	○																																																																																																																																																																	
9級	○	○	○	○	○	○	○	○	○	○	○																																																																																																																																																																	
10級	○	○	○	○	○	○	○	○	○	○	○																																																																																																																																																																	
11級	○	○	○	○	○	○	○	○	○	○	○																																																																																																																																																																	
2	<p>マジックバルーン</p> <p>風船をねじる、反らせる、はさみ込むなどすれば・・・ 可愛い動物や花ができますよ。</p>		<p>1人 200円</p> <p>1.5~2時間</p> <p>東青少年会館</p>																																																																																																																																																																									
3	<p>楽しいマジック</p> <p>まずは、講師による素晴らしいマジックショーを楽しみましょう。続いて、数々のマジックを教えてください、技の練習をします。</p> 		<p>材料費に応じた用具の持ち帰りも可</p> <p>2時間</p> <p>北青少年会館 東青少年会館 青少年ルーム</p>																																																																																																																																																																									