

スタンプづくり


ざいりょう

- ペットボトルのキャップ
- 輪ゴム


どうぐ

- ハサミ
- 両面テープ
- ピンセット (あると便利！)

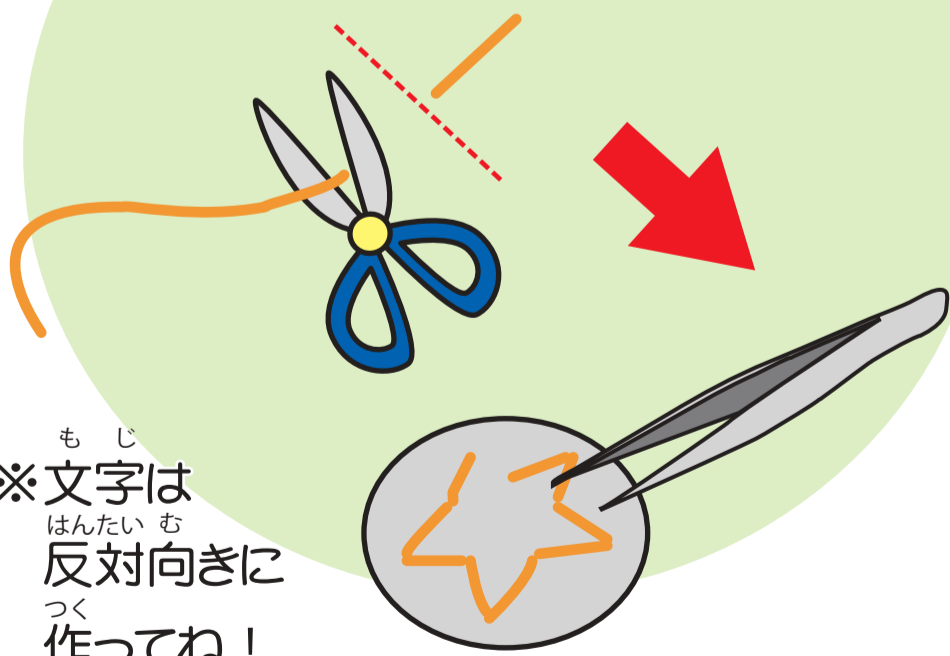
- ① キャップに両面テープをはり、
形に合わせて丸く切る。



- ② 両面テープの紙をはがす。



- ③ 輪ゴムを細かく切り、キャップに
はって好きな形や字を作る。



- ④ できあがり！

